

**HIGH SPEED**  
**90mt/sec**

# FANTALOCK



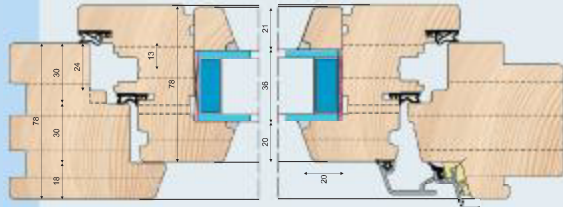
MITTBEWERBER  
FANTALOCK

# FANTALOCK

**FANTALOCK + PRO-THERM**

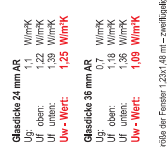
© 2012 Mitel

# PRO-THERM 78



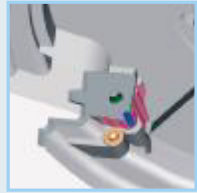
**JV7878 Holzfenster**  
 Einseitig 2420/055 mm, Achsmaß 13 mm  
 Scheibentiefe 25/30 mm, Füllmaß 12 mm  
 Alle Norm 2448, Backe  
 Gleitenstrang 20 mm  
 Flügel innen optional mit Überlappung  
 für einseitigen Einbau möglich  
 Gleiche Mittel- und Überschlagichtung  
 Überschlagnichtung optional ausbaubar  
 Werkzeugsätze optional mit verschraubt  
 für einfaches Umbauen auf andere  
 Holzarten  
 Durch Messerwechsel im Flügel innen  
 20° und gerade oder profilierte Variante  
 möglich  
 20°/40° oder profilierte Variante möglich

**JV7878 Holz-ALU Fenster**  
 Einseitig 2420/055 mm, Achsmaß 13 mm  
 Scheibentiefe 25/30 mm, Füllmaß 12 mm  
 Alle Norm 2448, Backe  
 Gleitenstrang 20 mm  
 Flügel innen optional mit Überlappung  
 für einseitigen Einbau möglich  
 Gleiche Mittel- und Überschlagichtung  
 Überschlagnichtung optional ausbaubar  
 Werkzeugsätze optional mit verschraubt  
 für einfaches Umbauen auf andere  
 Holzarten  
 Durch Messerwechsel im Flügel innen  
 20° und gerade oder profilierte Variante  
 möglich  
 20°/40° oder profilierte Variante möglich




# FANTALOCK

# PRO-THERM 90




**Selbstzentrierendes Spannsystem**



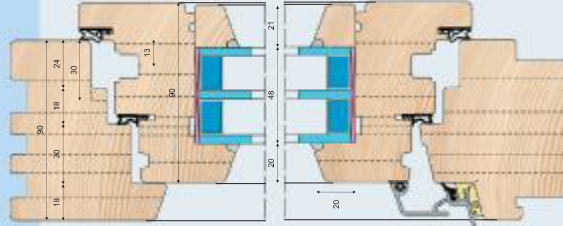

**Sicherheit**



**Schnelles Ersetzen der Scheiben**



**Das Spannsystem durch Zugspannung**



**Uvegno Holzfenster**  
 Einseitig 2420/055 mm, Achsmaß 13 mm  
 Scheibentiefe 25/30 mm, Füllmaß 12 mm  
 Alle Norm 2448, Gleitenstrang 20 mm  
 Flügel innen optional mit Überlappung  
 für einseitigen Einbau möglich  
 Gleiche Mittel- und Überschlagichtung  
 Überschlagnichtung optional ausbaubar  
 Werkzeugsätze optional mit verschraubt  
 für einfaches Umbauen auf andere  
 Holzarten  
 Durch Messerwechsel im Rahmen innen  
 20° und gerade oder profilierte Variante  
 möglich  
 20°/40° oder profilierte Variante möglich

**Uvegno Holz-ALU Fenster**  
 Einseitig 2420/055 mm, Achsmaß 13 mm  
 Scheibentiefe 25/30 mm, Füllmaß 12 mm  
 Alle Norm 2448, Gleitenstrang 20 mm  
 Flügel innen optional mit Überlappung  
 für einseitigen Einbau möglich  
 Gleiche Mittel- und Überschlagichtung  
 Überschlagnichtung optional ausbaubar  
 Werkzeugsätze optional mit verschraubt  
 für einfaches Umbauen auf andere  
 Holzarten  
 Durch Messerwechsel im Rahmen innen  
 20° und gerade oder profilierte Variante  
 möglich  
 20°/40° oder profilierte Variante möglich

